

構造・仕様

Sensor Shift Link

SSL-02

近接センサー専用シフトリンク(タップ加工・ロッド長変更あり)

PICシフターに付属している近接センサー専用のシフトリンクです。

近接センサーの取付やセッティングにかかる手間が大幅に軽減しました。

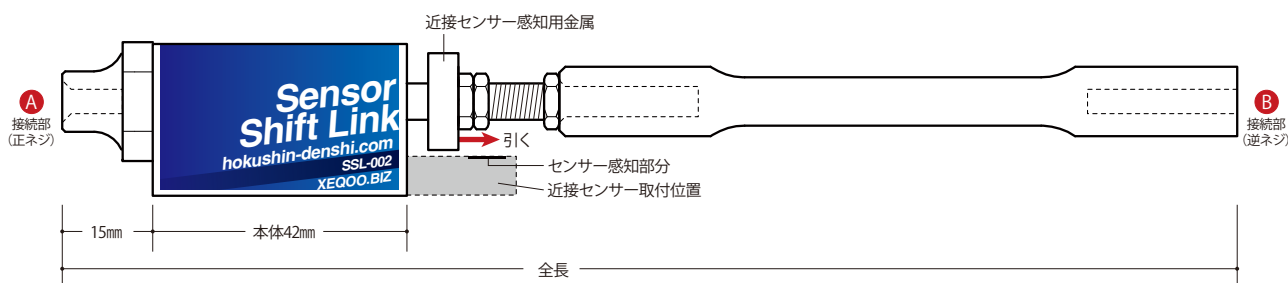
簡単に分解出来るのでメンテナンスも容易です。

内部パーツを入れ替える事で正チェンジ・逆チェンジ(押しでON・引いてON)

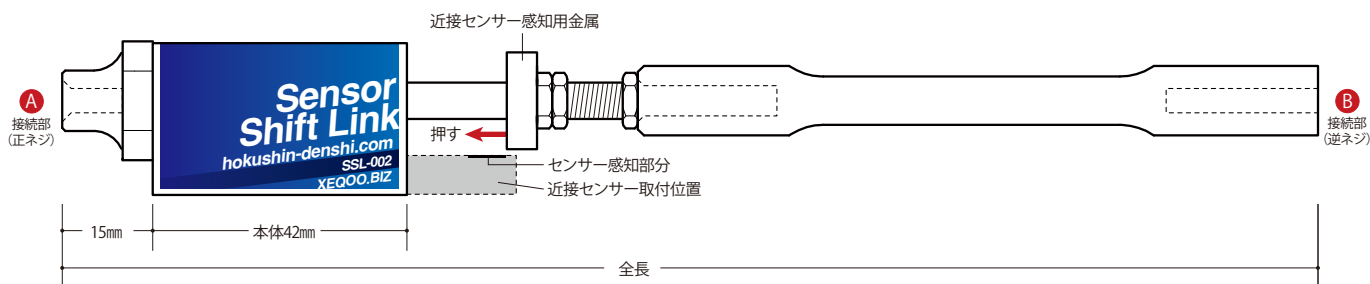
両方に対応しております。

※PICシフター本体、または他社製オートシフター本体と一緒にお使いください。

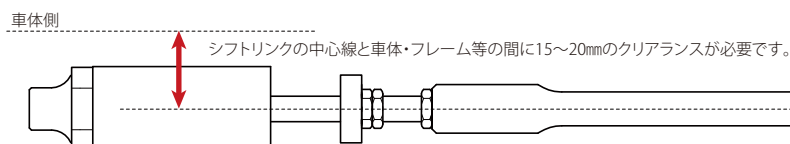
引いてスイッチON シフトアップ時にかかる力:引く



押してスイッチON シフトアップ時にかかる力:押す



- 近接センサー専用シフトリンクを組み付ける際、下記のクリアランスをご確認ください。



- 近接センサー専用シフトリンク
上図 A 部分はM6サイズの正ネジ B 部分はM6サイズの逆ネジのタップ加工が施されています。
※ロッドエンドがオスネジタイプの場合、別売の「スタッドボルト」をお買い求めください。
- 引いてスイッチON、押してスイッチONで内部パーツの組み立て手順・全長が違います。
ご購入時に同封しております「取扱・組立説明書」をご確認ください。

製品に関する技術的なお問い合わせは下記までお願いします。

株式会社ゼーケー：中原 info@hokushin-denshi.com